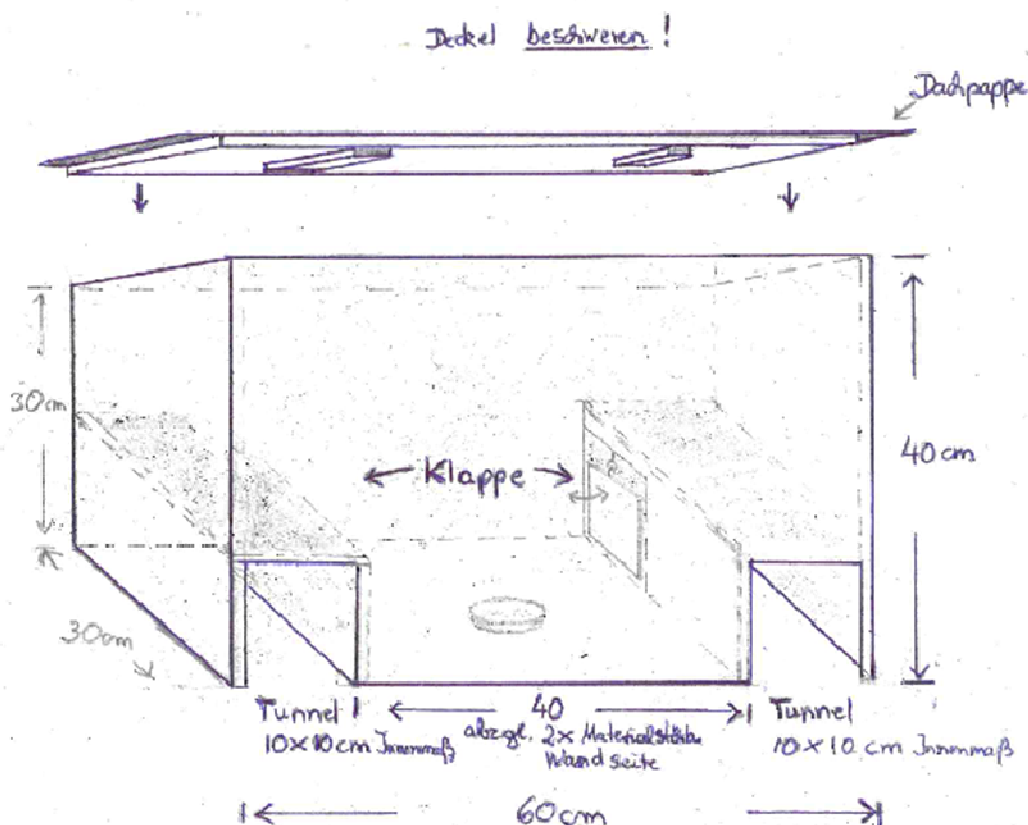




Ein Futterhaus für Igel



*Wettertaugliches Holzfutterhaus mit zwei Eingängen,
sicher gegen Waschbären und Ratten*



Um aufwachenden Igel mit einem Futterangebot zu helfen, kann man ihm getreidefreies Katzentrockenfutter für Katzenjunge (die Bröckchen dürfen nicht zu groß sein) mit einem Fleischanteil von mind. 60 % (bevorzugt Hühnchen) anbieten. Dazu ab und zu ungewürztes Rinderhack, ungewürztes Rührei. Die Reste davon dann aber täglich morgens entfernen. Sauberkeit ist wichtig. Das Futter stellt man ihm am besten bei Einbruch der Dämmerung hin und entfernt die Reste am nächsten Morgen. **Wichtig: niemals Milch** anbieten! Davon werden Igel krank

Um zu verhindern, dass sich Nachbars Katze, Waschbären oder gar Ratten am Futter gütlich tun, empfiehlt sich der Bau eines Futterhauses.

Das Futterhaus hat keinen Boden, damit es leichter sauber zu halten ist. Damit es nicht zu schnell verrottet, sollte es mit Leinöl oder einem anderen giftfreien Imprägnierschutz versehen werden. Da Igel nicht umsonst auch „Swinigel“ genannt werden, muss die Innenseite des Futterhauses bis zum Dach imprägniert und leicht zu reinigen sein.

Das Futterhaus stellt man auf einen trockenzuhaltenden Grund. Dazu eignen sich z.B. Waschbetonplatten. Der Einfachheit halber kann auch eine bis wenige Schichten Zeitungspapier unter das Haus gelegt werden, die täglich entsorgt werden sollten.

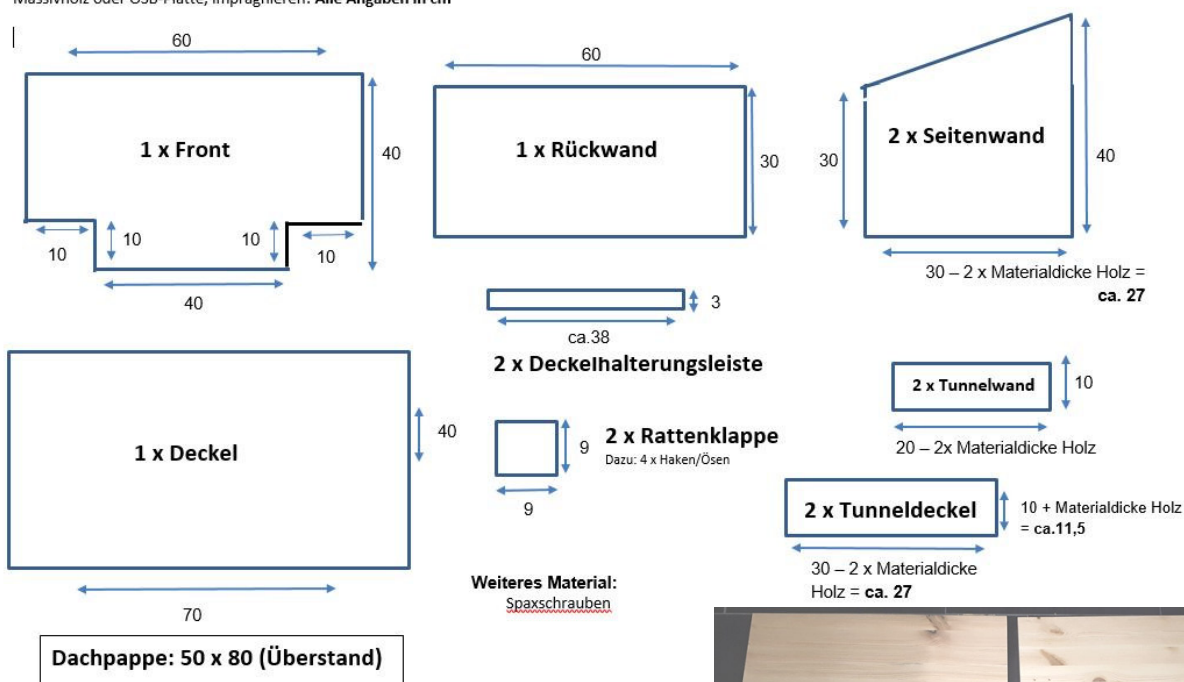
Kein Plastik verwenden!

Material:

- ✓ Fichtenholz: 1 Platte 30 x 150 cm,
1 Platte 40 x 150 cm
- ✓ Holzkleber
- ✓ Stichsäge
- ✓ Schrauben/Holzdübel
- ✓ Schraubendreher
- ✓ Waschbetonplatten o.ä. als Boden
- ✓ Bohrmaschine
- ✓ Dachpappe 50 x 40 cm
- ✓ Dachpappennägel
- ✓ Leinöl zum Imprägnieren
- ✓ Evtl. Zeitungspapier
- ✓ 4 Haken/Ösen zum Aufhängen der Rattenklappen


Materialliste Igelfutterhaus:

Massivholz oder OSB-Platte, imprägnieren! Alle Angaben in cm



Welches Futter geeignet ist, kann bei Frau Löffler, Tel. [06471-6293434](tel:06471-6293434), erfragt werden.

Wichtig: getreidefreies Katzentrockenfutter für Katzenjunge mit hohem Fleischanteil (> 60 %)



Eine gute Zusammenstellung bietet das Buch:

„Industrielles Igelfutter – für Igel geeignet? Futtermischungen auf dem Prüfstand“ von Monika Neumeier und Carsten Schiller, Verein Pro Igel e.V. ISBN 978-3-940377-21-, 2019

Auf der nachfolgenden Seite sind Fotos des Igelfutterhauses zu sehen:



Der Deckel muss unbedingt mit Steine beschwert werden, damit Waschbären ihn nicht abnehmen können.



Am einfachsten und längerlebiger ist ein Deckel, der ganz abnehmbar ist. Dann lässt sich das Igelhaus auch besser reinigen.





Die Rattenklappe hält Ratten fern. Sie muss leichtgängig angebracht werden.

Bauanleitung, fachliche Bearbeitung und Fotos: G. Löffler
Musterhaus: F. Benninger, email: info-tierparadies@web.de